

ASOCIACIÓN BENÉFICA JÓVENES DE SAN JOSÉ

INFORME ECONÓMICO 2021

"PORQUE TUVE HAMBRE Y ME DISTEIS DE COMER, TUVE SED Y ME DISTEIS DE BEBER, FUI FORASTERO Y ME HOSPEDASTEIS, ESTUVE DESNUDO Y ME VESTISTEIS, ENFERMO Y ME VISITASTEIS, EN LA CÁRCEL Y VINISTEIS A VERME"
(MATEO 25:35-36)

Ingresos y gastos

INGRESOS: 64.089€

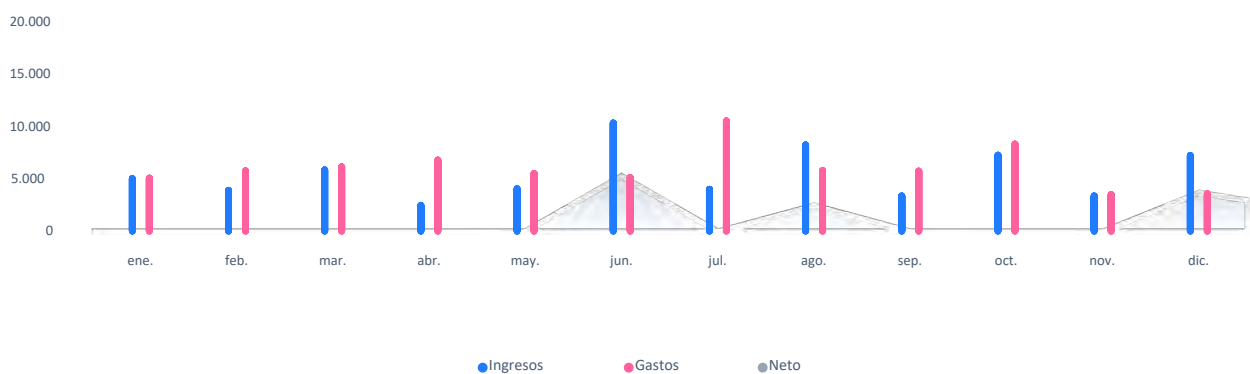
GASTOS: 70.775€

NETO: -6.686€

Evolución

Gastos, ingresos y neto

Del 01 ene. 2021 al 31 dic. 2021



Ingresos por categoría

En este apartado puedes ver todos tus ingresos ordenados por categorías.

Top categorías

84%
Transferencias

16%
Resto

Detalle categorías

CATEGORÍAS	IMPORTE
→ Transferencias	54.062€
🏠 Ingresos en efectivo	6.027€
👤 Subvenciones	4.000€

Gastos por categoría






En esta sección puedes ver los gastos ordenados por categorías.

Top categorías



Detalle categorías

CATEGORÍAS	GASTADO
 Electricidad	9.939€
 Mnto. hogar	8.386€
 Hipoteca	7.100€
 Hogar	6.771€
 Solidaridad	6.546€
 Estudios	5.411€
 Supermercado	5.238€
 Alquiler	4.896€
 Mnto. vehículo	2.586€
 Asesores	1.510€
 Gasolina	1.497€
 Restaurantes	1.435€
 Impuestos	1.313€
 Cargos banco	1.288€

CATEGORÍAS	GASTADO
 Internet	1.242€
 Seguro Auto	962€
 Otros servicios	903€
 Librería	815€
 Óptica	616€
 Electrónica	591€
 Transporte	455€
 Ropa	401€
 Deportes	370€
 Farmacia	271€
 Niños	131€
 P Parking y peaje	87€
 Belleza	15€

Patrimonio y deuda

Aquí puedes encontrar una visión general de los activos financieros y el patrimonio.

Detalle de activos financieros

TIPO DE ACTIVO

● Cuentas

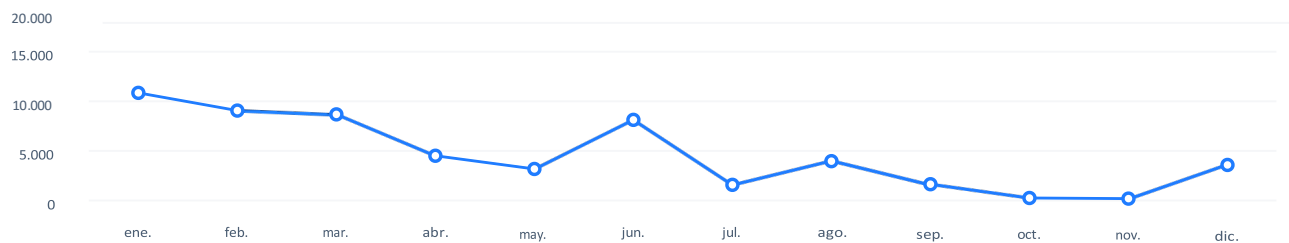
IMPORTE AL FINAL DEL AÑO

3.585€

Evolución

Como han cambiado los activos

Del 01 ene. 2021 al 31 dic. 2021



Detalle de activos patrimoniales

TIPO DE ACTIVO

Vehículo

CARACTERÍSTICAS DEL ACTIVO

Furgoneta Renault Master Año 2007

Detalle de deudas

TIPO DE PRODUCTO

● Tarjetas de crédito

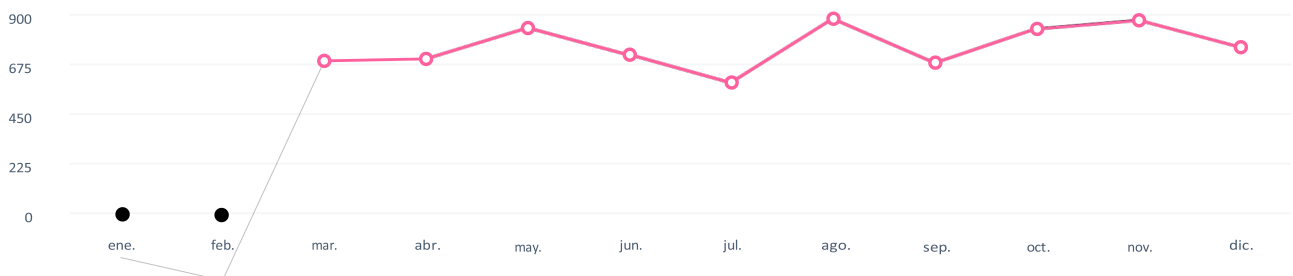
DEUDA AL FINAL DEL AÑO

753€

Evolución

Cómo han cambiado las deudas

Del 01 ene. 2021 al 31 dic. 2021



Anexo

Todos los ingresos y gastos al detalle de 2021.

Gastos por categoría

CATEGORÍA	Del 01 ene. 2021 al 31 dic. 2021											
	ENE.	FEB.	MAR.	ABR.	MAY.	JUN.	JUL.	AGO.	SEP.	OCT.	NOV.	DIC.
Electricidad	309	586	711	1,1k	334	297	681	764	1,1k	2k	361	1,7k
Mnto. hogar	492	731	492	492	1,1k	657	768	1,1k	742	562	1,3k	0
Hipoteca	700	700	700	700	700	700	800	700	700	700	0	0
Hogar	1,1k	467	1,1k	883	219	30	523	850	671	350	369	257
Solidaridad	300	686	300	300	300	1,1k	1,3k	515	810	610	0	315
Estudios	0	0	0	80	0	0	3,4k	0	145	1,4k	224	145
Supermercado	252	258	419	563	556	887	607	376	323	749	226	17
Alquiler	408	408	408	408	408	408	408	408	408	408	408	408
Mnto. vehículo	361	637	0	827	0	0	0	0	0	426	0	332
Asesores	115	0	464	93	659	0	102	0	0	75	0	0
Gasolina	17	50	0	70	0	409	336	176	80	172	75	110
Restaurantes	50	189	58	169	383	103	187	286	0	0	0	7
Impuestos	236	0	225	228	0	0	395	0	0	228	0	0
Cargos banco	116	121	92	114	91	77	86	109	101	111	147	116
Internet	73	67	73	196	149	111	94	93	93	100	92	92
Seguro Auto	0	301	0	0	179	0	0	301	0	0	179	0
Otros servicios	0	0	687	73	44	45	5	0	16	18	11	0
Librería	400	400	0	0	0	0	10	0	4	0	0	0
Óptica	0	0	0	0	0	117	99	0	399	0	0	0
Electrónica	0	0	0	400	0	0	129	0	0	61	0	0
Transporte	22	11	72	0	52	36	61	11	0	145	41	0
Ropa	49	0	248	0	49	0	0	0	54	0	0	0
Deportes	0	0	0	0	120	0	250	0	0	0	0	0
Farmacia	13	58	31	16	16	18	54	0	18	37	4	0
Niños	0	0	0	0	117	0	14	0	0	0	0	0
Parking y peaje	0	0	0	13	1	15	29	0	8	12	3	2
Belleza	0	0	0	0	0	15	0	0	0	0	0	0

Ingresos por categoría

Del 01 ene. 2021 al 31 dic. 2021

CATEGORÍA	ENE.	FEB.	MAR.	ABR.	MAY.	JUN.	JUL.	AGO.	SEP.	OCT.	NOV.	DIC.
Transferencias	4,9k	3,8k	3,8k	2,4k	3,5k	10,2k	3,8k	8k	3,3k	2,6k	3k	4,8k
Ing. efectivo	0	0	2k	0	470	17	120	120	0	600	350	2,4k
Subvenciones	0	0	0	0	0	0	0	0	0	4k	0	0